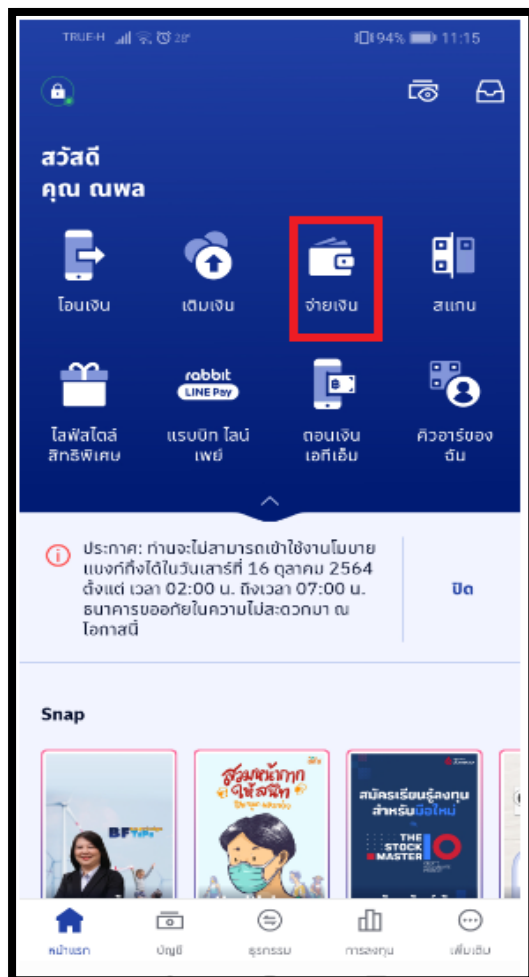


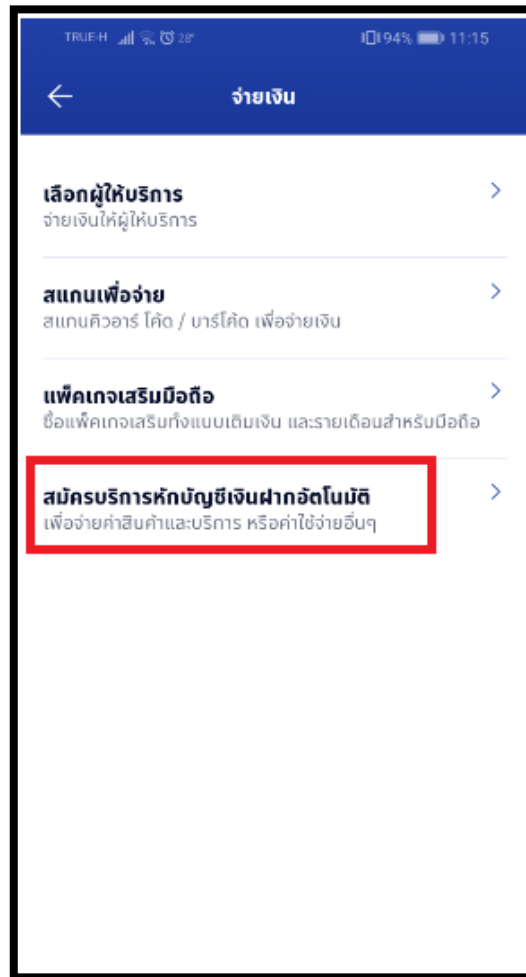
ธนาคารกรุงเทพ

ขั้นตอนการสมัครหักบัญชีอัตโนมัติ Application_Bualuang iBanking

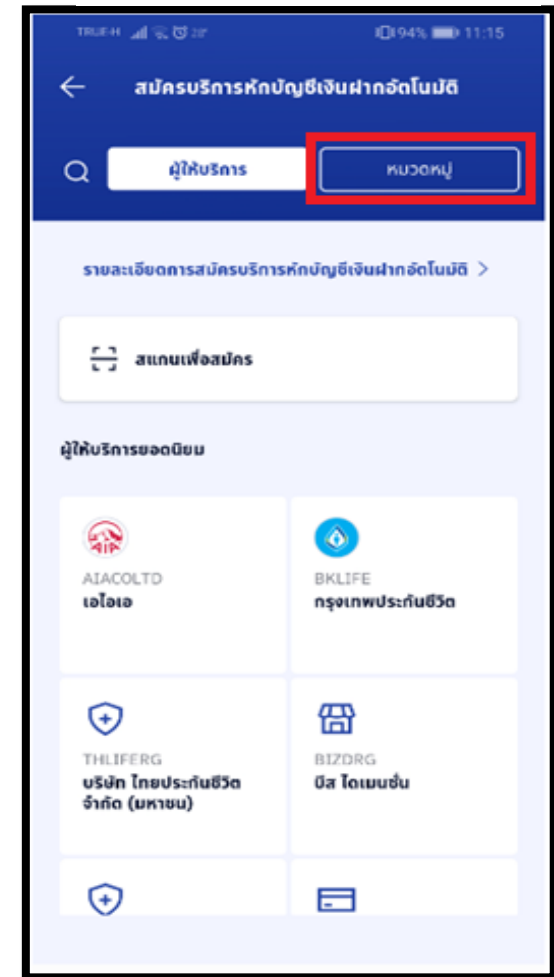
1. คลิกที่ จ่ายเงิน



2. คลิกที่ สมัครบริการหักบัญชีเงินฝากอัตโนมัติ



3. คลิกที่ หมวดหมู่



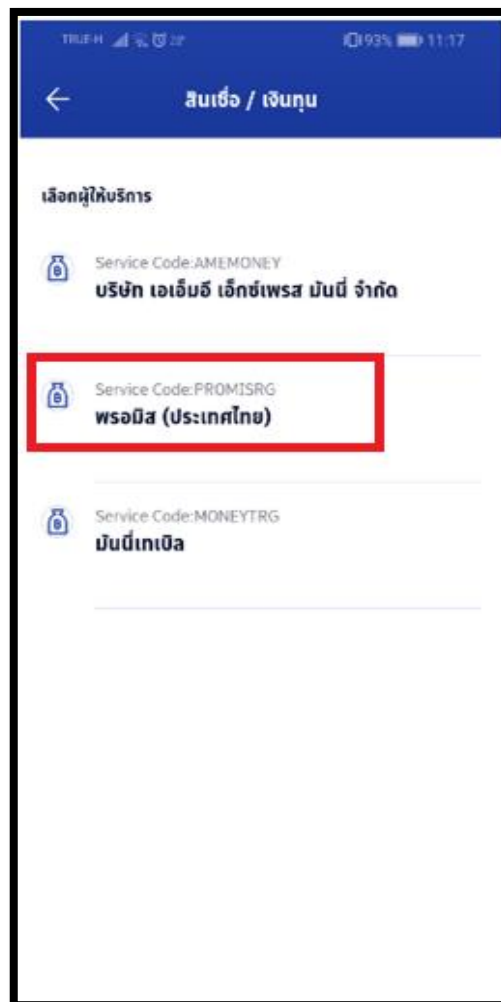
ธนาคารกรุงเทพ

ขั้นตอนการสมัครหักบัญชีอัตโนมัติ Application_Bualuang iBanking

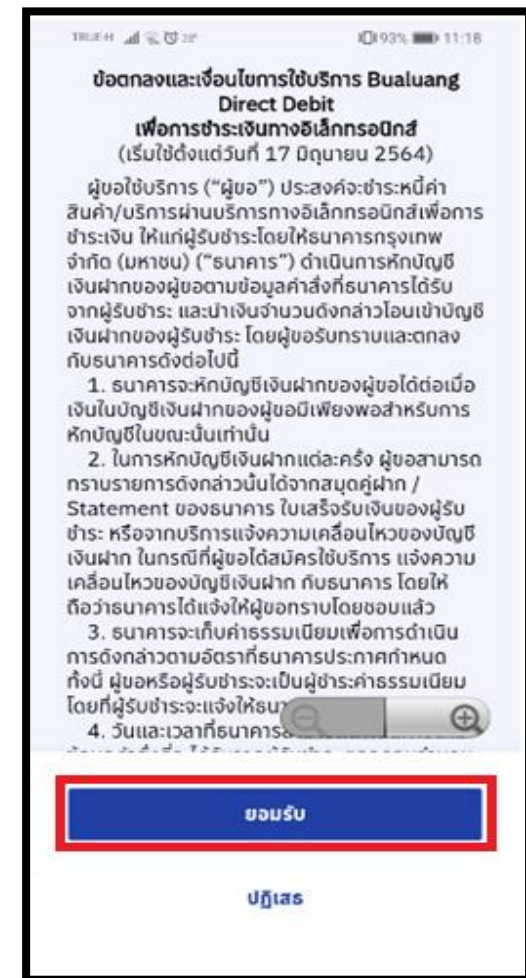
4. เลือก สินเชื่อ/เงินทุน



5. คลิกที่ พรอมิส



6. คลิกที่ ยอมรับ



ธนาคารกรุงเทพ

ขั้นตอนการสมัครหักบัญชีอัตโนมัติ Application_Bualuang iBanking

7. รหัสอ้างอิงที่1 ระบุ หมายเลข
บัตรประชาชน หรือ หมายเลข
สมาชิก

สมัครบริการหักบัญชีเงินฝากอัตโนมัติ

จาก บัญชี:สมกรทรัพย์ 595-4-xxx103

ไปที่ Service Code: PROMISRG พรมิส (ประเทศไทย)

เลขบัตรประชาชน หรือเลขสมาชิก

ต่อไป

ยกเลิกรายการนี้

8. ตรวจสอบข้อมูล และ คลิกที่
ยืนยัน (ถือว่าการสมัคร DDS
เรียบร้อยแล้ว)

ตรวจสอบการสมัครบริการ

โปรดตรวจสอบรายละเอียดให้ถูกต้อง

จาก บัญชี:สมกรทรัพย์ 595-4-xxx103

ไปที่ พรมิส (ประเทศไทย) Service Code: PROMISRG
รหัสอ้างอิงที่ 1 1234567

ยืนยัน

ยกเลิก